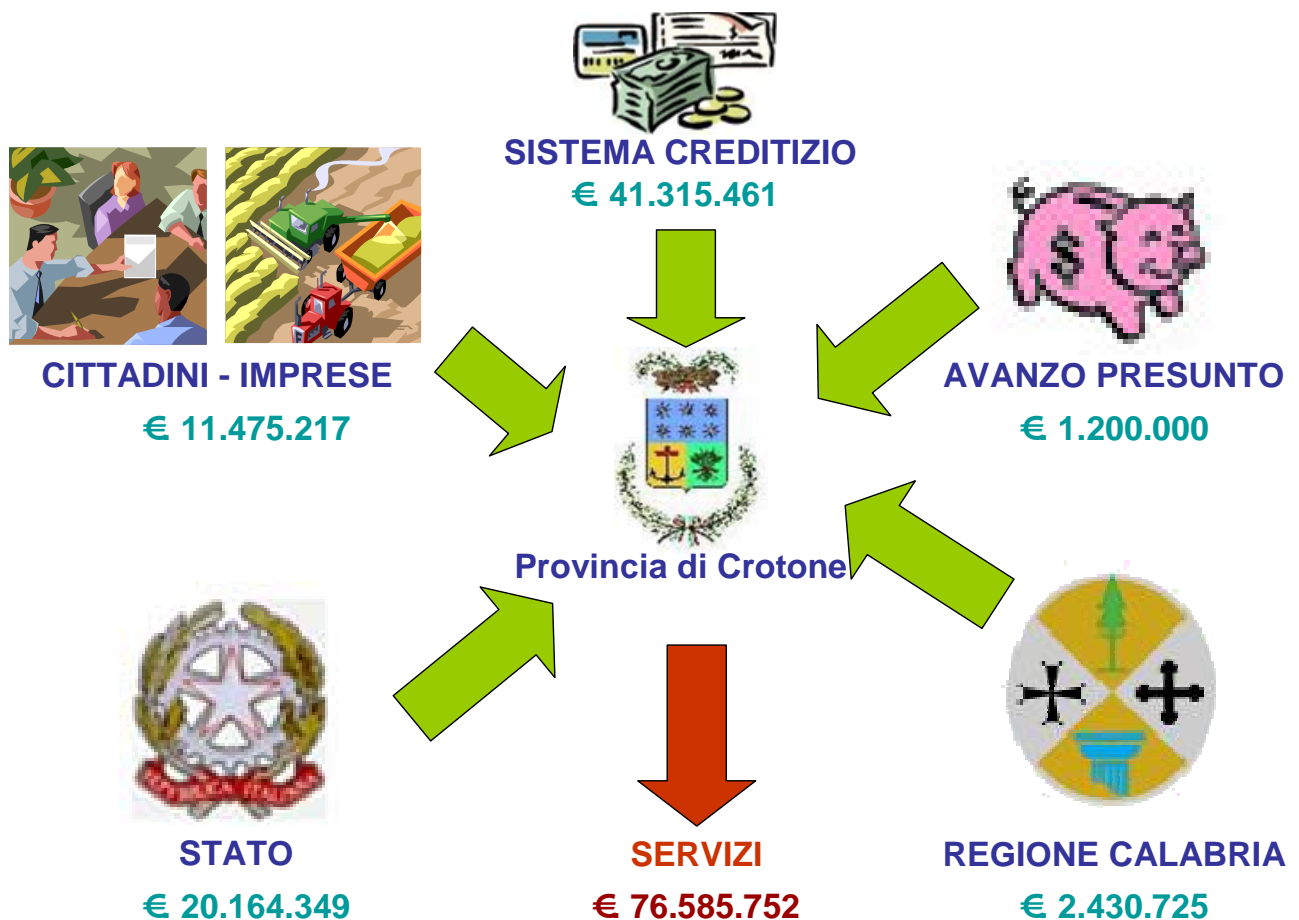




PROVINCIA DI CROTONE

BILANCIO DI PREVISIONE ANNO 2006

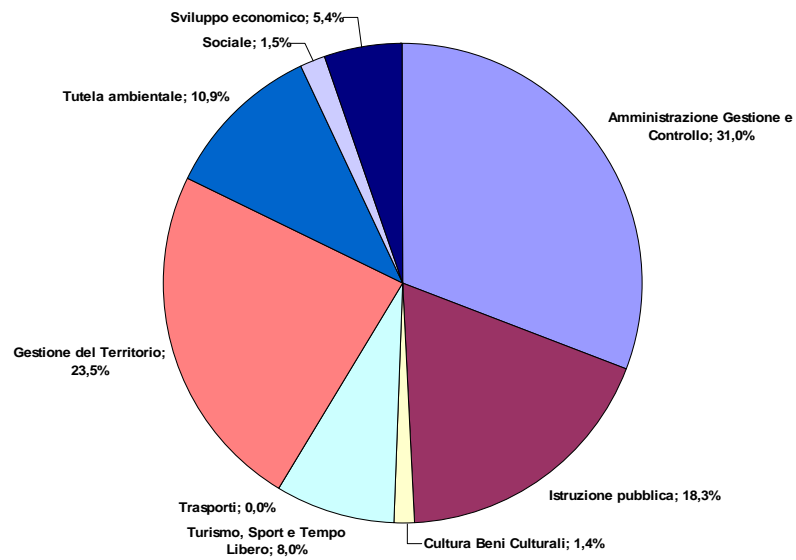
FINANZIAMENTO DEI SERVIZI EROGATI DALLA PROVINCIA



RIPARTIZIONE DELLE RISORSE PER SINGOLE FUNZIONE E SERVIZI

Funzioni	Servizi	Bilancio 2006	Totale per funzione	% funzione
Amministrazione Gestione e Controllo	organi istituzionali, partecipazione e decentramento	3.426.567,00	23.719.213,00	31,0%
	segreteria generale, personale e organizzazione	2.465.574,00		
	gestione economica, finanziaria, programmazione, provveditorato e controllo di gestione	3.712.579,00		
	gestione delle entrate tributarie e servizi fiscali	90.000,00		
	gestione dei beni demaniali e patrimoniali	3.951.000,00		
	ufficio tecnico	3.126.000,00		
	altri servizi generali	6.947.493,00		
Istruzione pubblica	istituti di istruzione secondaria	13.917.425,00	13.993.925,00	18,3%
	istituti gestiti direttamente dalla provincia	64.500,00		
	formazione professionale ed altri servizi inerenti l'istruzione	12.000,00		
Cultura Beni Culturali	biblioteche, musei e pinacoteche	8.000,00	1.102.651,00	1,4%
	valorizzazione di beni di interesse storico, artistico ed altre attività culturali	1.094.651,00		
Turismo, Sport e Tempo Libero	turismo	38.700,00	6.142.421,00	8,0%
	sport e tempo libero	6.103.721,00		
Trasporti	trasporti pubblici locali		0,00	0,0%
Gestione del Territorio	viabilità	17.971.478,00	18.006.778,00	23,5%
	urbanistica e programmazione territoriale	35.300,00		
Tutela ambientale	difesa del suolo	153.541,00	8.332.214,00	10,9%
	servizi di tutela e valorizzazione ambientale	5.464.297,00		
	caccia e pesca nelle acque interne	30.000,00		
	parchi naturali, protezione naturalistica e forestazione	984.850,00		
	tutela e valorizzazione risorse idriche ed energetiche	1.699.526,00		
	servizi di protezione civile			
Sociale	assistenza infanzia, handicappati e altri servizi sociali	1.145.140,00	1.145.140,00	1,5%
Sviluppo economico	agricoltura	97.917,00	4.143.410,00	5,4%
	industria commercio e artigianato	280.700,00		
	mercato del lavoro	3.764.793,00		
TOTALE		76.585.752,00	76.585.752,00	100,0%

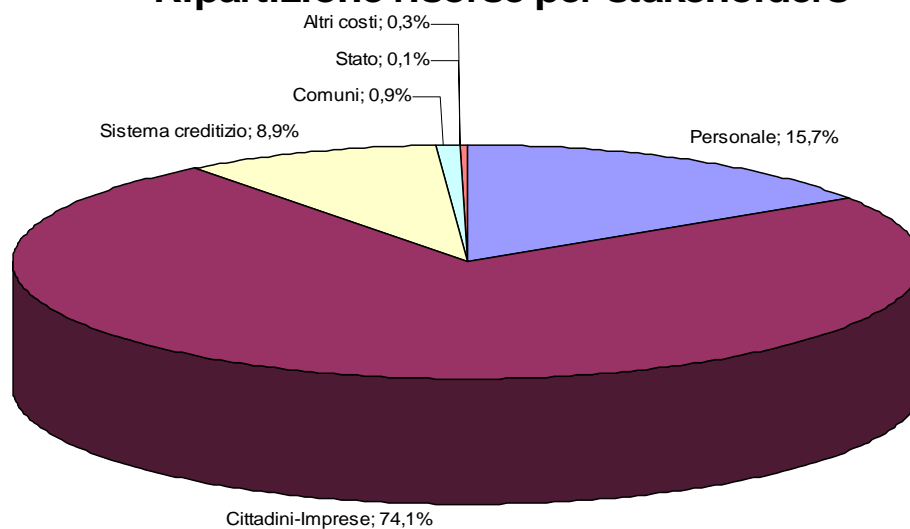
Ripartizione spese per funzione



RIPARTIZIONE DELLE SPESE PER PORTATORE D'INTERESSE



Ripartizione risorse per stakeholders



RIEPILOGO BILANCIO DI PREVISIONE

PARTE ENTRATE

Entrate	Rendiconto 2004	Previsioni definitive esercizio 2005	Bilancio di previsione 2006	Differenza	Scost %
Titolo I Entrate tributarie	10.327.488,64	10.802.646,00	10.904.610,00	101.964,00	0,9%
Titolo II Entrate da contributi e trasferimenti correnti	24.723.526,26	25.748.925,00	21.803.348,00	-3.945.577,00	-15,3%
Titolo III Entrate extratributarie	8.641.928,41	4.791.533,00	844.607,00	-3.946.926,00	-82,4%
Titolo IV Entrate da alienazioni, da trasferimenti di capitale e da riscossioni di crediti	59.293.000,00	6.215.266,00	791.726,00	-5.423.540,00	-87,3%
Titolo V Entrate derivanti da accensioni di prestiti	11.048.112,00	39.091.216,00	41.041.461,00	1.950.245,00	5,0%
Titolo VI Entrate da servizi per conto di terzi	4.551.285,20	12.100.000,00	6.900.000,00	-5.200.000,00	-43,0%
Totale	118.585.340,51	98.749.586,00	82.285.752,00	-16.463.834,00	-16,7%
Avanzo applicato	2.038.727,00	2.631.090,35	1.200.000,00	-1.431.090,35	-54,4%
Totale entrate	120.624.067,51	101.380.676,35	83.485.752,00	-17.894.924,35	-17,7%

PARTE SPESE

Spese	Rendiconto 2004	Previsioni definitive esercizio 2005	Bilancio di previsione 2006	Differenza	Scost %
Disavanzo applicato					
Titolo I Spese correnti	32.174.304,92	41.309.162,35	31.728.847,00	-9.580.315,35	-23,2%
Titolo II Spese in conto capitale	73.689.553,81	20.277.198,00	42.442.187,00	22.164.989,00	109,3%
Titolo III Spese per rimborso di prestiti	7.658.793,60	27.694.316,00	2.414.718,00	-25.279.598,00	-91,3%
Titolo IV Spese per servizi per conto terzi	4.551.285,20	12.100.000,00	6.900.000,00	-5.200.000,00	-43,0%
Totale spese	118.073.937,53	101.380.676,35	83.485.752,00	-17.894.924,35	-17,7%

QUADRO GENERALE RIASSUNTIVO

ENTRATE

SPESE

Risorse	Importi	Interventi	Importi
Imposte	10.440.610,00	Personale	12.031.954,00
Tasse	464.000,00	Acquisto di beni di consumo	516.084,00
Tributi speciali		Prestazioni di servizi	9.137.025,00
Totale entrate tributarie	10.904.610,00	Utilizzo di beni di terzi	951.097,00
da Stato	18.156.149,00	Trasferimenti	4.074.125,00
da regione	2.089.199,00	Interessi passivi	4.421.062,00
da org.comunitari e internaz.		Imposte e tasse	60.000,00
da altri enti settore pubblico	1.558.000,00	Oneri straordinari	300.000,00
Totale entrate da trasferimenti	21.803.348,00	Ammortamento di esercizio	25.000,00
Proventi servizi pubblici	197.607,00	Fondo svalutazione crediti	
Proventi gestione patrimoniale		Fondo di riserva	212.500,00
Proventi finanziari	274.000,00	Spese correnti	31.728.847,00
Proventi diversi	373.000,00		
Totale entrate extratributarie	844.607,00		
TOTALE ENTRATE CORRENTI	33.552.565,00	TOTALE SPESE CORRENTI	31.728.847,00
EQUILIBRIO ECONOMICO FINANZIARIO CORRENTE			1.823.718,00
Alienazioni di beni patrimoniali		Acquisizione di beni immobili	41.593.561,00
Trasferimenti di capitale dello Stato	450.200,00	Acquisizione di beni mobili, macchine ed attrezzature tecnico scientifico	513.100,00
Trasferimenti di capitale da regione		Incarichi professionali esterni	144.000,00
Trasferimenti di capitale da altri enti del settore pubblico		Partecipazioni azionarie	191.526,00
Trasferimenti di capitale da altri soggetti	341.526,00	Trasferimenti di capitale	
Riscossione di crediti		Spese in conto capitale	42.442.187,00
Totale entrate da alien. di beni patrim., trasf.di capitali	791.726,00		
TOTALE ENTRATE FINALI	34.344.291,00	TOTALE SPESE FINALI	74.171.034,00
EQUILIBRIO FINALE DA FINANZIARE			39.826.743,00
Anticipazioni di cassa		Rimborso di quote capitale di mutui e prestito	1.345.646,00
Finanziamenti a breve termine		Rimborso di quote capitale di prestiti obbligazionari	963.164,00
Assunzione di mutui e prestiti		Rimborso di quota capitale di debiti pluriennali	105.908,00
Emissione di prestiti obbligazionari	41.041.461,00		
Totale entrate per accensione prestiti	41.041.461,00	Spese rimborsi prestiti	2.414.718,00
Totale servizi per conto terzi	6.900.000,00	TITOLO IV SPESE	6.900.000,00
TOTALE ENTRATE	82.285.752,00	TOTALE	83.485.752,00

UTILIZZO
PRESUNTO

AVANZO

1.200.000,00

EQUILIBRIO CORRENTE

		ANNO 2006
Entrate titoli I, II e III	33.552.565,00	
Spese correnti titolo I	31.728.847,00	
Differenza parte corrente (A)		1.823.718,00
Quota capitale amm.to mutui	1.345.646,00	
Quota capitale amm.to prestiti obbligazionari	963.164,00	
Quota capitale amm.to altri prestiti	105.908,00	
Totale quota capitale (B)		2.414.718,00
Differenza (A) - (B)		-591.000,00

Tale differenza è così finanziata:

- avanzo d'amministrazione per finanz.to debiti fuori bilancio parte corrente	150.000,00
- avanzo d'amministrazione per finanziamento spese non ripetitive	650.000,00
- alienazione di patrimonio per finanz.to debiti fuori bilancio parte corrente	-
- altre (da specificare)	-
Totale	800.000,00

Le previsioni pluriennali 2005-2007 suddivise per titoli

Entrate	Previsione 2006	Previsione 2007	Previsione 2008	Totale triennio
Titolo I	10.904.610,00	10.904.610,00	10.904.610,00	32.713.830,00
Titolo II	21.803.348,00	17.999.978,00	17.999.978,00	57.803.304,00
Titolo III	844.607,00	497.607,00	497.607,00	1.839.821,00
Titolo IV	791.726,00			791.726,00
Titolo V	41.041.461,00			41.041.461,00
Titolo VI	6.900.000,00	5.900.000,00	5.900.000,00	18.700.000,00
TOTALE	82.285.752,00	35.302.195,00	35.302.195,00	152.890.142,00
Avanzo applicato	1.200.000,00			1.200.000,00
Totale	83.485.752,00	35.302.195,00	35.302.195,00	154.090.142,00

Spese	Previsione 2006	Previsione 2007	Previsione 2008	Totale triennio
Titolo I	31.728.847,00	26.054.789,00	24.805.314,00	82.588.950,00
Titolo II	42.442.187,00	519.000,00	519.000,00	43.480.187,00
Titolo III	2.414.718,00	2.828.406,00	4.077.881,00	9.321.005,00
Titolo IV	6.900.000,00	5.900.000,00	5.900.000,00	18.700.000,00
TOTALE	83.485.752,00	35.302.195,00	35.302.195,00	154.090.142,00
Disavanzo presunto				
Totale	83.485.752,00	35.302.195,00	35.302.195,00	135.390.142,00

Classificazione delle spese correnti per intervento

<i>Spese correnti</i>	<i>Previsione 2006</i>	<i>Previsione 2007</i>	<i>Previsione 2008</i>	<i>Totale triennio</i>
Personale	12.031.954,00	11.755.029,00	10.930.748,00	34.717.731,00
Acquisto di beni di consumo e materie prime	516.084,00	461.926,00	461.926,00	1.439.936,00
Prestazioni di servizi	9.137.025,00	6.969.856,00	6.711.506,00	22.818.387,00
Utilizzo di beni di terzi	951.097,00	943.097,00	943.097,00	2.837.291,00
Trasferimenti	4.074.125,00	992.174,00	990.174,00	6.056.473,00
Interessi passivi e oneri finanziari	4.421.062,00	4.397.707,00	4.259.812,00	13.078.581,00
Imposte e tasse	60.000,00	60.000,00	60.000,00	180.000,00
Oneri straordinari della gestione corrente	300.000,00	200.000,00	200.000,00	700.000,00
Ammortamenti di esercizio	25.000,00	25.000,00	25.000,00	75.000,00
Fondo svalutazione crediti				
Fondo di riserva	212.500,00	250.000,00	223.051,00	685.551,00
Totale spese correnti	31.728.847,00	26.054.789,00	24.805.314,00	82.588.950,00

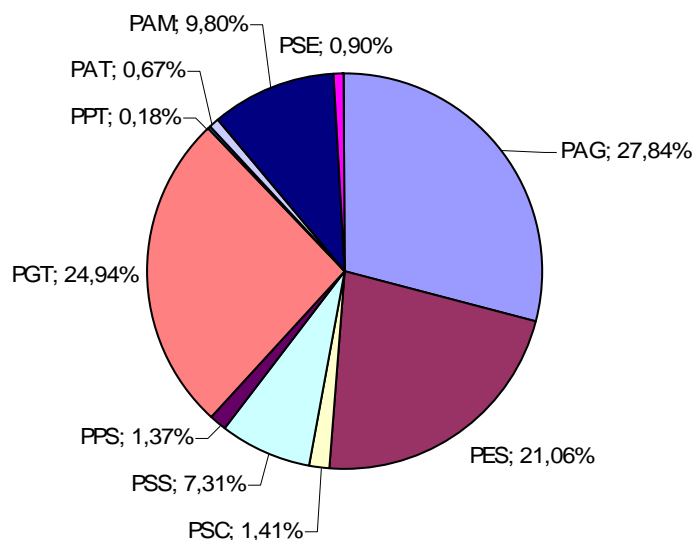
Classificazione delle spese conto capitale per intervento

<i>Spese conto capitale</i>	<i>Previsioni 2005</i>	<i>Previsioni 2006</i>	<i>Previsioni 2007</i>	<i>Totale triennio</i>
acquisizione di beni immobili	41.593.561,00	325.000,00	325.000,00	42.243.561,00
acquisizione di beni mobili, macchine ed attrezzature tecnico-scientifiche	513.100,00			513.100,00
incarichi professionali esterni	144.000,00	144.000,00	144.000,00	432.000,00
trasferimenti di capitale	191.526,00	50.000,00	50.000,00	291.526,00
Totale spese c/capitale	42.442.187,00	519.000,00	519.000,00	43.480.187,00

Investimenti bilancio pluriennale

Programmi		Previsioni 2005	Previsioni 2006	Previsioni 2007	Totale triennio
AMMINISTRAZIONE GENERALE	PAG	23.239.713,00	21.414.138,00	22.179.837,00	66.833.688,00
EDILIZIA PUBBLICA E SCOLASTICA	PES	17.584.425,00	1.955.581,00	1.940.896,00	21.480.902,00
ISTRUZIONE E CULTURA	PSC	1.179.151,00	1.128.951,00	1.128.951,00	3.437.053,00
SPORT SPETTACOLO E TEMPO LIBERO	PSS	6.103.721,00	261.061,00	251.580,00	6.616.362,00
POLITICHE SOCIALI EMIGRAZIONE ED IMMIGRAZIONE	PPS	1.145.140,00	619.852,00	619.852,00	2.384.844,00
GESTIONE DEL TERRITORIO	PGT	20.821.078,00	4.683.388,00	3.943.209,00	29.447.675,00
PIANIFICAZIONE TERRITORIALE	PPT	153.541,00	152.280,00	150.926,00	456.747,00
TRASPORTI E SISTEMA DELLE COMUNICAZIONI	PAT	560.400,00	560.400,00	560.400,00	1.681.200,00
AMBIENTE	PAM	8.183.973,00	2.804.997,00	2.804.997,00	13.793.967,00
SVILUPPO ECONOMICO	PSE	749.817,00	704.417,00	704.417,00	2.158.651,00
MERCATO DEL LAVORO	PML	3.764.793,00	1.017.130,00	1.017.130,00	5.799.053,00
Totale		83.485.752,00	35.302.195,00	35.302.195,00	154.090.142,00

Ripartizione delle spese per programma anno 2006



Per scaricare i documenti in formato zip inerenti il Bilancio di Previsione 2006

[Bilancio previsione 2006.zip](#)