


# **ELEZIONE DEL CONSIGLIO PROVINCIALE**

del 29 MARZO 2026

*CONSIGLIO PROVINCIALE DI CROTONE*

## **VERBALE DELLE OPERAZIONI DELL'UFFICIO ELETTORALE**



Handwritten signatures and initials in the bottom right corner, including a large signature and several smaller initials.

<p style="text-align: center;"><b>VERBALE DELLE OPERAZIONI DELL'UFFICIO ELETTORALE</b></p>
--

**1.- INSEDIAMENTO DELL'UFFICIO ELETTORALE**

L'anno duemilaVENTISEI, addi TRENTA del mese di MARZO, alle ore 9:30, l'Ufficio elettorale per l'elezione del Presidente della Provincia di CROTONE si è riunito per procedere alle operazioni ad esso attribuite dalla legge 7 aprile 2014, n. 56.

Sono presenti i signori:

MIDDONNO NICOLA

*Presidente dell'Ufficio elettorale*

CORTESE ALFONSO

SCAPPATURA MICHELE

BENINCASA FRANCESCO MARIO

*Componenti*

LE ROSE GIUSEPPINA

LUCIA CARMINE DOMENICO

*Segretario*



## 2.- INTERVENTO DEI RAPPRESENTANTI DELLE LISTE

Il Presidente, accertato che sono stati designati i seguenti rappresentanti delle liste dei candidati presso il seggio centrale - e che tali rappresentanti si sono accreditati anche presso l'Ufficio elettorale prima dell'inizio degli adempimenti di cui al presente verbale - ammette ad assistere alle operazioni dell'Ufficio medesimo:

Lista n. 1: .....	Lista n. 2: .....
Rappresentante .....	Rappresentante .....
Lista n. 3: .....	Lista n. 4: .....
Rappresentante .....	Rappresentante .....
Lista n. 5: .....	
Rappresentante .....	

## 3.- EVENTUALI RECLAMI E CORREZIONE MERI ERRORI MATERIALI

L'Ufficio elettorale procede ad esaminare gli eventuali reclami e contestazioni sulle operazioni del seggio centrale/sottosezioni, nonché alla correzione degli eventuali, meri errori materiali che sono intervenuti nella compilazione dei verbali del seggio centrale/sottosezioni, decidendo come di seguito:

**CASO:** contestazione proposta dal rappresentante della Lista n. 1, Sig. Danilo IERACI, ovvero all'annullamento di una scheda che presenta l'espressione della preferenza nel riquadro errato di un'altra lista;

### VALUTAZIONE

- 1) preso atto delle motivazioni espresse dal rappresentante della lista n. 1, Sig. Danilo IERACI, a sostegno del riconoscimento del voto di preferenza al candidato "Mario Megna", giusto verbale del seggio;
- 2) verificato che la scheda presenta la preferenza espressa per il candidato "Mario Megna" in un riquadro non corrispondente alla lista per la quale è candidato e che non è presente il *crocesegno* sul simbolo di lista, né è presente alcun altro segno atto ad identificare un voto di lista.
- 3) preso atto delle note UPI in merito e della normativa regolamentare delle elezioni amministrative, nonché della sentenza del Consiglio di Stato n. 01971/2020 Reg. Prov. Coll., n. 08222/2019 Reg. Ric. depositata il 19/03/2020, espressa in merito ad un analogo caso;



4) atteso che: i commi 76 e 77 dell'art. 1 della legge 56/2014 prevedono che: “*Ciascun elettore esprime un voto che viene ponderato ai sensi dei commi 32, 33 e 34. Ciascun elettore può esprimere, inoltre, nell'apposita riga della scheda, un voto di preferenza per un candidato alla carica di consigliere provinciale compreso nella lista, scrivendone il cognome o, in caso di omonimia, il nome e il cognome; il valore del voto è ponderato ai sensi dei commi 32, 33 e 34*”.

5) Evidenziato che il voto in questione non è dunque stato espresso correttamente, posto che l'indicazione nominativa è stata inserita nello spazio relativo ad un'altra lista.

6) Dato atto che non vi è certezza sulla volontà dell'elettore in quanto manca il voto di lista, ed è stata assegnata la preferenza ad un candidato appartenente ad una lista diversa da quella sul cui contrassegno è stato apposto il nome del candidato. Non è affatto chiaro se l'elettore abbia voluto votare la lista in corrispondenza della quale è stata espressa la preferenza, oppure la lista di appartenenza del consigliere cui ha assegnato la preferenza. Data l'oggettiva situazione di equivocità non è possibile applicare il principio del *favor voti* che presuppone, al contrario, la chiara e sicura possibilità di risalire alla volontà dell'elettore.

D'altra parte, come rilevato nella sentenza del Consiglio di Stato, già citata,

“i tradizionali argomenti di bilanciamento fra esatta ricostruzione della volontà dell'elettore e principio del *favor voti* devono tener conto, nel caso di specie, delle peculiari caratteristiche del procedimento elettorale, per cui l'elettorato attivo non si caratterizza per il suffragio universale, ma per la limitazione della platea degli elettori agli appartenenti ad un elettorato qualificato, rispetto al quale lo standard di avvedutezza esigibile, secondo l'*id quod plerumque accidit*, va individuato in maniera più rigorosa rispetto ai tradizionali percorsi esegetici (comunque, come ricordato, orientati nel senso ritenuto dall'Ufficio elettorale)”.

Per quanto sopra,

**L'Ufficio elettorale ritiene che non si ravvisano ragioni per discostarsi dalla decisione presa dal Seggio Elettorale in merito all' annullamento della scheda.**



#### 4.- DETERMINAZIONE DELL'INDICE DI PONDERAZIONE

L'Ufficio elettorale procede, poi, alla determinazione dell'indice di ponderazione per ciascuna delle fasce demografiche, effettuando le seguenti operazioni:

- 1) individua i comuni della provincia appartenenti alle diverse fasce demografiche e per ciascuna fascia somma la popolazione (quale risulta dall'ultimo censimento ufficiale) dei comuni appartenenti alla fascia escludendo la popolazione di quelli commissariati e riporta, nella colonna 1 del prospetto 1 che segue, i relativi dati, con il totale della popolazione della provincia (sempre escludendo quella dei comuni commissariati);
- 2) calcola, per ciascuna delle fasce demografiche, il valore percentuale, troncato alla terza cifra decimale, del rapporto tra la popolazione di ogni fascia demografica e la suddetta popolazione della provincia e lo riporta nella colonna 2 del prospetto 1;
- 3) verifica se il valore percentuale della popolazione di un comune sulla suddetta popolazione della provincia sia maggiore di 45; in tal caso, il valore percentuale della fascia di appartenenza del comune è ridotto a tale cifra, assegnando in aumento il valore percentuale eccedente tra le altre fasce cui non appartiene detto comune, ripartendolo tra queste in misura proporzionale alla rispettiva popolazione. Verifica, successivamente, se il valore percentuale (eventualmente come sopra rideterminato) riferito ad una o più fasce demografiche sia maggiore di 35, riducendolo, in tal caso, a tale cifra, e considerando che da tale riduzione deve essere esclusa la fascia demografica cui appartiene il comune con il valore percentuale originariamente superiore a 45. Assegna, quindi, il valore percentuale eccedente in aumento al valore percentuale delle altre fasce demografiche, ripartendolo tra queste in proporzione alla rispettiva popolazione in modo che nessuna di esse superi comunque la cifra di 35 (escludendo sempre la fascia demografica cui appartiene il comune il cui valore percentuale superava originariamente 45), ripetendo l'operazione ogni qualvolta il valore percentuale ricalcolato per ogni fascia demografica superi la cifra di 35. L'Ufficio riporta nelle colonne 3, 4, 5 e 6 del prospetto 1 l'esito di tali operazioni, troncando i valori decimali alla terza cifra decimale;
- 4) determina per ciascuna fascia demografica il numero complessivo dei sindaci e dei consiglieri al momento delle elezioni e li indica nella colonna 7 del medesimo prospetto 1;
- 5) determina, infine, riportandolo nella colonna 8, l'indice di ponderazione di ciascuna fascia demografica; a tal fine divide il valore percentuale definitivo di ogni fascia (di cui alla colonna 6) per il numero dei sindaci e consiglieri della relativa fascia (di cui alla colonna 7), troncando il relativo risultato alla terza cifra decimale e moltiplicandolo per 1.000.



*File*

*[Handwritten signature]*

## PROSPETTO I

Fascia demografica	n. Comuni	Popolazione legale	Incidenza (%) provvisoria	Superamento soglia 45%	Incidenza (%) rideterm.	Superamento soglia 35%	Incidenza definitiva	Sindaci e Consiglieri	Indice di ponderazione
A fino a 3.000	14	22.181	14,723	0,000	14,723	0,00	15,792	153	103
B da 3.001 a 5.000	2	6.441	4,275	0,000	4,275	0,00	4,586	25	183
C da 5.001 a 10.000	5	31.389	20,835	0,000	20,835	0,00	22,348	60	372
D da 10.001 a 30.000	2	31.283	20,764	0,000	20,764	0,00	22,272	33	374
E da 30.001 a 100.000	1	59.359	39,401	0,000	39,401	4,401	35,000	33	1.060
		150.653							

Si da atto che i Comuni di Casabona e Savelli (fascia A), Cutro (fascia C) non partecipano alla tornata elettorale in quanto risultano commissariati



### 5.- DETERMINAZIONE DELLA CIFRA ELETTORALE PONDERATA DI CIASCUNA LISTA

L'Ufficio elettorale, ricevuto il verbale del seggio centrale e quelli delle eventuali sottosezioni, procede alla determinazione della cifra elettorale ponderata di ciascuna lista, che è data dalla somma dei voti ponderati validi, riportati da ciascuna di esse.

A tal fine l'Ufficio elettorale riporta, nel prospetto 2 allegato al presente verbale, per ogni fascia demografica, i voti di lista sommando, nel caso di sottosezioni, i voti riportati per ogni fascia demografica presso il seggio centrale e presso dette sottosezioni. Determina poi il numero dei voti ponderati di ciascuna lista, moltiplicando per ogni fascia il totale di tutti i voti validi della lista stessa per l'indice di ponderazione della relativa fascia, di cui alla colonna 8 del prospetto 1. Somma, quindi, per ciascuna lista i voti ponderati di tutte le fasce demografiche, ottenendo in tal modo le seguenti cifre elettorali ponderate:

LISTA N.1		
PROVINCIA FUTURA .....	N.	25.135
LISTA N. 2		
IN PROVINCIA CRESCERE .....	N.	15.033
LISTA N. 3		
IDEA COMUNE TERRITORI AL CENTRO .....	N.	16.557
LISTA N. 4		
IDENTITA' E TERRITORIO .....	N.	16.686
LISTA N. 5		
P.P.E. FORZA ITALIA BERLUSCONI PRESIDENTE .....	N.	23.289



*[Handwritten signatures and initials]*

### 6.- DETERMINAZIONE DELLA CIFRA INDIVIDUALE PONDERATA DI CIASCUNO DEI CANDIDATI DI OGNI LISTA

L'Ufficio elettorale determina la cifra individuale ponderata di ciascun candidato sulla base dei voti di preferenza ponderati.

A tal fine l'Ufficio elettorale riporta, distintamente per ogni lista, nel prospetto 3 allegato al presente verbale, per ogni fascia demografica, i voti di preferenza attribuiti a ciascun candidato quali risultano dai relativi verbali sezionali, sommando, nel caso di sottosezioni, i voti di preferenza riportati da ciascun candidato per ogni fascia demografica presso il seggio centrale e presso dette sottosezioni. Determina poi i voti di preferenza ponderati ottenuti da ciascun candidato, moltiplicando per ogni fascia il totale di tutti i voti di preferenza di ciascun candidato per l'indice di ponderazione della rispettiva fascia demografica, di cui alla colonna 8 del prospetto 1. Somma, quindi, per ciascun candidato i voti di preferenza ponderati di tutte le fasce demografiche, determinando in tal modo la cifra individuale ponderata per ogni singolo candidato.

### 7.- DETERMINAZIONE DELLA GRADUATORIA DEI CANDIDATI DI CIASCUNA LISTA

L'Ufficio elettorale, sulla base della cifra individuale ponderata dei singoli candidati, e tenuto presente che, a parità di cifra individuale ponderata, è proclamato eletto il candidato appartenente al sesso meno rappresentato tra gli eletti della lista e in caso di ulteriore parità risulta eletto il candidato più giovane, stabilisce, per ciascuna lista, la graduatoria decrescente dei candidati come risulta dai seguenti prospetti:

Lista n. 1 avente per denominazione PROVINCIA FUTURA	
CANDIDATO	CIFRA INDIVIDUALE PONDERATA
PARISE Franco	9.331
FIORINO Giuseppe	7.184
MAURO Ramona	4.580
FRAGALE Nicola	2.272
FRAGALE Elisabetta	1.768
BONANNO Carmela	0
BRUNO Teresa	0

Lista n. 2 avente per denominazione IN PROVINCIA CRESCERE	
CANDIDATO	CIFRA INDIVIDUALE PONDERATA
FAMILIARI Vincenzo	5.300
MEGNA Mario	5.207
PASSALACQUA Antonella	4.526
LIGUORI Paola	0
ACRI Paolo Maria Francesco	0



Lista n. 3 avente per denominazione IDEA COMUNE TERRITORI AL CENTRO	
CANDIDATO	CIFRA INDIVIDUALE PONDERATA
IERARDI Antonio	6.534
RANIERI Antonio	5.462
PROVVEDUTO Giovanna	4.275
MOSCA Anna	0
CAVALLO Rosario	0

Lista n. 4 avente per denominazione IDENTITA' E TERRITORIO	
CANDIDATO	CIFRA INDIVIDUALE PONDERATA
MALTESE Cataldo	8.164
PUNELLI Saverio	5.931
LONGO Vincenzo	2.488
GIOVINAZZI Maria Fernanda	103
BRUNO Virginia	0

Lista n. 5 avente per denominazione P.P.E. FORZA ITALIA BERLUSCONI PRESIDENTE	
CANDIDATO	CIFRA INDIVIDUALE PONDERATA
MANICA Fabio	7.802
ALFI' Ferdinando	7.119
LAGANI Raffaele Vincenzo	3.661
BOSSIO Emilio	3.518
VIRARDI Martina	1.189
PIRITO Giusi	0
CACCAVANO Virginia	0



*[Handwritten signatures and marks]*

**8.- RIPARTO DEI SEGGI TRA LE LISTE**

Con le cifre elettorali ponderate di ciascuna lista, determinate con le operazioni di cui al paragrafo 5, l'Ufficio elettorale procede alla determinazione del numero dei seggi di consigliere provinciale da attribuire a ciascuna di esse; a tal fine compie le seguenti operazioni:

- a) divide la cifra elettorale ponderata di ciascuna lista successivamente per 1, 2, 3, 4, ecc. fino a 10 (dieci), che è il numero dei seggi di consigliere assegnato al consiglio provinciale ed ottiene i quozienti di cui prende nota nel prospetto 4 allegato al presente verbale;
- b) sceglie, tra i quozienti così ottenuti, i più alti nel numero di 10 (dieci). eguale al numero dei consiglieri provinciali da eleggere, disponendoli in una graduatoria decrescente e, a parità di quoziente, nelle cifre intere e decimali, considerando quello appartenente alla lista con la maggiore cifra elettorale e, a parità di quest'ultima, procedendo per sorteggio.

La graduatoria decrescente dei quozienti, è la seguente:

1)	Lista n. 1	PROVINCIA FUTURA	25.135,0000
2)	Lista n. 5	P.P.E. FORZA ITALIA BERLUSCONI PRESIDENTE	23.289,0000
3)	Lista n. 4	IDENTITA' E TERRITORIO	16.686,0000
4)	Lista n. 3	IDEA COMUNE TERRITORI AL CENTRO	16.557,0000
5)	Lista n. 2	IN PROVINCIA CRESCERE	15.033,0000
6)	Lista n. 1	PROVINCIA FUTURA	12.567,5000
7)	Lista n. 5	P.P.E. FORZA ITALIA BERLUSCONI PRESIDENTE	11.644,5000
8)	Lista n. 1	PROVINCIA FUTURA	8.378,3333
9)	Lista n. 4	IDENTITA' E TERRITORIO	8.343,0000
10)	Lista n. 3	IDEA COMUNE TERRITORI AL CENTRO	8.278,5000



L'Ufficio elettorale, considerato che a ciascuna lista spettano tanti seggi di consigliere quanti sono i quozienti ad essa appartenenti compresi nella graduatoria, dichiara che:

**9.- PROCLAMAZIONE DEI CANDIDATI ELETTI ALLA CARICA DI  
 CONSIGLIERE PROVINCIALE**

In conformità ai risultati accertati, il Presidente dell'Ufficio elettorale, alle ore 16.08 del giorno 2/04/2026, considerando il numero dei seggi assegnati a ciascuna lista (paragrafo 8), nonché la graduatoria dei candidati alla carica di consigliere provinciale di ciascuna lista (paragrafo 7).

Preso atto della rinuncia alla carica di Consigliere provinciale di MANICA Fabio, primo degli eletti, con voto ponderato pari a 7.802, della Lista n. 5 "Partito Popolare Europeo Forza Italia Berlusconi Presidente", rinuncia formalizzata in data 1/04/2026 ed acquisita dall'Ente al n. 6012 di protocollo;

Atteso che risulta necessario procedere all'attribuzione del seggio vacante, contestualmente alla proclamazione, con il primo dei non eletti della medesima lista;

Visto il verbale delle operazioni elettorali per l'elezione del Consiglio provinciale, in cui risulta primo dei non eletti nella Lista n. 5 "Partito Popolare Europeo Forza Italia Berlusconi Presidente" il Sig. Vincenzo Raffaele LAGANI con la cifra ponderata 3.661;

Si procede *ipso facto* all'attribuzione del seggio vacante a causa dell'intervenuta rinuncia di MANICA Fabio, con il primo dei non eletti della medesima Lista n. 5 "Partito Popolare Europeo Forza Italia Berlusconi Presidente" LAGANI Vincenzo Raffaele

Per cui si proclamano eletti Consiglieri provinciali della Provincia di Crotone:

per la Lista n. 1 avente per denominazione PROVINCIA FUTURA	
PARISE Franco	9.331
FIORINO Giuseppe	7.184
MAURO Ramona	4.580

per la Lista n. 2 avente per denominazione IN PROVINCIA CRESCERE	
FAMILIARI Vincenzo	5.300

per la Lista n. 3 avente per denominazione IDEA COMUNE TERRITORI AL CENTRO	
IERARDI Antonio	6.534
RANIERI Antonio	5.462



per la Lista n. 4 avente per denominazione	
IDENTITA' E TERRITORIO	
MALTESE Cataldo	8.164
PUNELLI Saverio	5.931

per la Lista n. 5 avente per denominazione	
P.P.E. FORZA ITALIA BERLUSCONI PRESIDENTE	
ALFI' Ferdinando	7.119
LAGANI Vincenzo Raffaele	3.661

Successivamente, il Presidente dell'Ufficio invia notizia della proclamazione alla segreteria dell'Amministrazione provinciale, affinché ne venga data informazione agli elettori tramite pubblicazione sul sito internet della Provincia.

Infine, il Presidente trasmette immediatamente alla Prefettura – Ufficio territoriale del Governo fotocopia del presente verbale e dei prospetti allegati.

#### 10.- DECISIONI SU EVENTUALI INCIDENTI

Durante le operazioni descritte nei paragrafi precedenti sono sorti i seguenti incidenti, sui quali l'Ufficio elettorale ha adottato le seguenti decisioni:


.....

#### 11.- CHIUSURA E FIRMA DEL VERBALE

Il presente verbale viene letto e firmato, seduta stante, dal Presidente e dagli altri membri, dal segretario e dai rappresentanti di lista presenti.

Dopo di che l'adunanza dell'Ufficio elettorale viene sciolta.


*Il Presidente dell'Ufficio elettorale*  
MIDDONNO NICOLA




*I Componenti*  
CORTESE ALFONSO



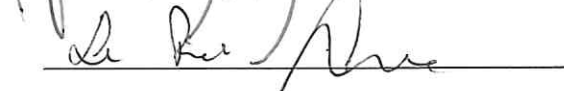
SCAPPATURA MICHELE



BENINCASA FRENDESCO MARIO



LE ROSE GIUSEPPINA



*Il Segretario*  
LUCIA CARMINE DOMENICO




**ELEZIONE DEL CONSIGLIO PROVINCIALE****PROSPETTO 2 Pag. 01****DI CROTONE - 29 marzo 2026****PROSPETTO DELLE CIFRE ELETTORALI PONDERATE DI LISTA**

Fascia demografica	Seggio Centrale /sottosezioni	Indice di ponderazione	Lista n. 1 - PROVINCIA FUTURA		Lista n. 2 - IN PROVINCIA CRESCERE		Lista n. 3 - IDEA COMUNE TERRITORI AL CENTRO		Lista n. 4 - IDENTITA' E TERRITORIO		Lista n. 5 - FORZA ITALIA	
			Voti	Voti ponderati	Voti	Voti ponderati	Voti	Voti ponderati	Voti	Voti ponderati	Voti	Voti ponderati
FASCIA A fino a 3.000 abitanti	Seggio Centrale - Sezione Unica	103	36	3.708	5	515	2	206	42	4.326	48	4.944
FASCIA B da 3.001 a 5.000 abitanti	Seggio Centrale - Sezione Unica	183	5	915	2	366	5	915	10	1.830	3	549
FASCIA C da 5.001 a 10.000 abitanti	Seggio Centrale - Sezione Unica	372	15	5.580	1	372	27	10.044	5	1.860	9	3.348
FASCIA D da 10.001 a 30.000 abitanti	Seggio Centrale - Sezione Unica	674	8	5.392	0	0	8	5.392	5	3.370	12	8.088
FASCIA E da 30.001 a 100.000 abitanti	Seggio Centrale - Sezione Unica	1.060	9	9.540	13	13.780	0	0	5	5.300	6	6.360
<b>CIFRA ELETTORALE PONDERATA</b>			<b>25.135</b>		<b>15.033</b>		<b>16.557</b>		<b>16.686</b>		<b>23.289</b>	



ELEZIONE DEL CONSIGLIO PROVINCIALE

DI CROTONE - 29 MARZO 2026

PROSPETTO DELLE CIFRE INDIVIDUALI PONDERATE DEI CANDIDATI DI LISTA

LISTA N. 1 - PROVINCIA FUTURA

Fascia demografica	Seggio Centrale/ sottosezioni	Indice di pond.	Candidato		Candidato		Candidato		Candidato			
			FlORINO Giuseppe	Voto ponderato	FRAGALE Nicola	Voto ponderato	PARISE Franco	Voto ponderato	BONANNO Carmela	Voto ponderato	BRUNO Teresa	Voto ponderato
FASCIA A fino a 3.000 abitanti	Seggio Centrale - Sezione Unica	103	8	824	4	412	18	1.854	0	0	0	0
FASCIA B da 3.001 a 5.000 abitanti	Seggio Centrale - Sezione Unica	183	0	0	0	0	1	183	0	0	0	0
FASCIA C da 5.001 a 10.000 abitanti	Seggio Centrale - Sezione Unica	372	0	0	5	1.860	2	744	0	0	0	0
FASCIA D da 10.001 a 30.000 abitanti	Seggio Centrale - Sezione Unica	674	0	0	0	0	5	3.370	0	0	0	0
FASCIA E da 30.001 a 100.000 abitanti	Seggio Centrale - Sezione Unica	1.060	6	6.360	0	0	3	3.180	0	0	0	0
<b>CIFRA INDIVIDUALE PONDERATA</b>				<b>7.184</b>		<b>2.272</b>		<b>9.331</b>		<b>0</b>		<b>0</b>



**ELEZIONE DEL CONSIGLIO PROVINCIALE  
DI CROTONE - 29 MARZO 2026**

**PROSPETTO DELLE CIFRE INDIVIDUALI PONDERATE DEI CANDIDATI DI LISTA  
LISTA N. 1 - PROVINCIA FUTURA**

Fascia demografica	Seggio Centrale/ sottosezioni	Indice di pond.	Candidato FRAGALE Elisabetta		Candidato MAURO Ramona		Voto ponderato	Voto ponderato	Voto ponderato	Voto ponderato
			Voto	Voto ponderato	Voto	Voto ponderato				
FASCIA A fino a 3.000 abitanti	Seggio Centrale - Sezione Unica	103	1	103	5	515	0	0	0	0
FASCIA B da 3,001 a 5.000 abitanti	Seggio Centrale - Sezione Unica	183	3	549	1	183	0	0	0	0
FASCIA C da 5.001 a 10.000 abitanti	Seggio Centrale - Sezione Unica	372	3	1.116	5	1.860	0	0	0	0
FASCIA D da 10.001 a 30.000 abitanti	Seggio Centrale - Sezione Unica	674	0	0	3	2.022	0	0	0	0
FASCIA E da 30.001 a 100.000 abitanti	Seggio Centrale - Sezione Unica	1.060	0	0	0	0	0	0	0	0
<b>CIFRA INDIVIDUALE PONDERATA</b>							<b>4.580</b>	<b>1.768</b>	<b>0</b>	<b>0</b>



**ELEZIONE DEL CONSIGLIO PROVINCIALE**

**DI CROTONA - 29 MARZO 2026**

**PROSPETTO 3 Lista\_2 Pag\_1**

**PROSPETTO DELLE CIFRE INDIVIDUALI PONDERATE DEI CANDIDATI DI LISTA**

**LISTA N. 2 - IN PROVINCIA CRESCERE**

Fascia demografica	Seggio Centrale/ sottosezioni	Indice di pond.	Candidato		Candidato		Candidato		Candidato			
			FAMILIARI Vincenzo	Voto ponderato	PASSALACQUA Antonella	Voto ponderato	LIGUORI Paola	Voto ponderato	ACRI Paolo Maria Franc.	Voto ponderato	MEGNA Mario	Voto ponderato
FASCIA A fino a 3.000 abitanti	Seggio Centrale - Sezione Unica	103	0	0	1	103	0	0	0	0	4	412
FASCIA B da 3.001 a 5.000 abitanti	Seggio Centrale - Sezione Unica	183	0	0	1	183	0	0	0	0	1	183
FASCIA C da 5.001 a 10.000 abitanti	Seggio Centrale - Sezione Unica	372	0	0	0	0	0	0	0	0	1	372
FASCIA D da 10.001 a 30.000 abitanti	Seggio Centrale - Sezione Unica	674	0	0	0	0	0	0	0	0	0	0
FASCIA E da 30.001 a 100.000 abitanti	Seggio Centrale - Sezione Unica	1.060	5	5.300	4	4.240	0	0	0	0	4	4.240
<b>CIFRA INDIVIDUALE PONDERATA</b>				<b>5.300</b>		<b>4.526</b>		<b>0</b>		<b>0</b>		<b>5.207</b>



ELEZIONE DEL CONSIGLIO PROVINCIALE

PROSPETTO 3 Lista\_3 Pag\_1

DI CROTONE - 29 MARZO 2026

PROSPETTO DELLE CIFRE INDIVIDUALI PONDERATE DEI CANDIDATI DI LISTA

LISTA N. 3 - IDEA COMUNE TERRITORIALI AL CENTRO

Fascia demografica	Seggio Centrale/ sottosezioni	Indice di pond.	Candidato IERARDI Antonio		Candidato PROVEDUTO Giovanna		Candidato RANIERI Antonio		Candidato MOSCA Anna		Candidato CAVALLO Rosario	
			Voto	Voto ponderato	Voto	Voto ponderato	Voto	Voto ponderato	Voto	Voto ponderato	Voto	Voto ponderato
FASCIA A fino a 3.000 abitanti	Seggio Centrale - Sezione Unica	103	1	103	0	0	0	0	0	0	0	0
FASCIA B da 3.001 a 5.000 abitanti	Seggio Centrale - Sezione Unica	183	3	549	1	183	0	0	0	0	0	0
FASCIA C da 5.001 a 10.000 abitanti	Seggio Centrale - Sezione Unica	372	14	5.208	11	4.092	2	744	0	0	0	0
FASCIA D da 10.001 a 30.000 abitanti	Seggio Centrale - Sezione Unica	674	1	674	0	0	7	4.718	0	0	0	0
FASCIA E da 30.001 a 100.000 abitanti	Seggio Centrale - Sezione Unica	1.060	0	0	0	0	0	0	0	0	0	0
<b>CIFRA INDIVIDUALE PONDERATA</b>				<b>6.534</b>		<b>4.275</b>		<b>5.462</b>		<b>0</b>		<b>0</b>



ELEZIONE DEL CONSIGLIO PROVINCIALE

DI CROTONE - 29 MARZO 2026

PROSPETTO 3 Lista\_4 Pag\_1

PROSPETTO DELLE CIFRE INDIVIDUALI PONDERATE DEI CANDIDATI DI LISTA

LISTA N. 4 - IDENTITA' E TERRITORIO

Fascia demografica	Seggio Centrale/ sottosezioni	Indice di pond.	Candidato		Candidato		Candidato		Candidato			
			BRUNO Virginia	Voto ponderato	GIOVINAZZI Maria F.	Voto ponderato	LONGO Vincenzo	Voto ponderato	MALTESE Cataldo	Voto ponderato	PUNELLI Saverio	Voto ponderato
FASCIA A fino a 3.000 abitanti	Seggio Centrale - Sezione Unica	103	0	0	1	103	14	1.442	14	1.442	13	1.339
FASCIA B da 3.001 a 5.000 abitanti	Seggio Centrale - Sezione Unica	183	0	0	0	0	0	0	8	1.464	2	366
FASCIA C da 5.001 a 10.000 abitanti	Seggio Centrale - Sezione Unica	372	0	0	0	0	1	372	3	1.116	1	372
FASCIA D da 10.001 a 30.000 abitanti	Seggio Centrale - Sezione Unica	674	0	0	0	0	1	674	3	2.022	1	674
FASCIA E da 30.001 a 100.000 abitanti	Seggio Centrale - Sezione Unica	1.060	0	0	0	0	0	0	2	2.120	3	3.180
CIFRA INDIVIDUALE PONDERATA			0	0	0	103	2.488	0	2	8.164	3	5.931



ELEZIONE DEL CONSIGLIO PROVINCIALE

DI CROTONE - 29 MARZO 2026

PROSPETTO 3 Lista\_5 Pag\_1

PROSPETTO DELLE CIFRE INDIVIDUALI PONDERATE DEI CANDIDATI DI LISTA  
LISTA N. 1 - PARTITO POPOLARE EUROPEO FORZA ITALIA BERLUSCONI PRESIDENTE

Fascia demografica	Seggio Centrale/ sottosezioni	Indice di pond.	Candidato MANICA Fabio		Candidato LAGANI Raffaele Vinc.		Candidato VIRARDI Martina		Candidato PIRITO Giusi		Candidato ALFI' Ferdinando	
			Voto	Voto ponderato	Voto	Voto ponderato	Voto	Voto ponderato	Voto	Voto ponderato	Voto	Voto ponderato
FASCIA A fino a 3.000 abitanti	Seggio Centrale - Sezione Unica	103	5	515	11	1.133	5	515	0	0	3	309
FASCIA B da 3,001 a 5.000 abitanti	Seggio Centrale - Sezione Unica	183	1	183	2	366	0	0	0	0	0	0
FASCIA C da 5.001 a 10.000 abitanti	Seggio Centrale - Sezione Unica	372	2	744	4	1.488	0	0	0	0	2	744
FASCIA D da 10.001 a 30.000 abitanti	Seggio Centrale - Sezione Unica	674	0	0	1	674	1	674	0	0	9	6.066
FASCIA E da 30.001 a 100.000 abitanti	Seggio Centrale - Sezione Unica	1.060	6	6.360	0	0	0	0	0	0	0	0
<b>CIFRA INDIVIDUALE PONDERATA</b>				<b>7.802</b>		<b>3.661</b>		<b>1.189</b>		<b>0</b>		<b>7.119</b>



**ELEZIONE DEL CONSIGLIO PROVINCIALE**

**PROSPETTO 3 Lista\_5 Pag\_2**

**DI CROTONE - 29 MARZO 2026**

**PROSPETTO DELLE CIFRE INDIVIDUALI PONDERATE DEI CANDIDATI DI LISTA**

**LISTA N. 1 - PARTITO POPOLARE EUROPEO FORZA ITALIA BERLUSCONI PRESIDENTE**

Fascia demografica	Seggio Centrale/ sottosezioni	Indice di pond.	Candidato		Candidato					
			CACCAVANO Virginia	Voto ponderato	BOSSIO Emilio	Voto ponderato	Voto	Voto ponderato	Voto	Voto ponderato
FASCIA A fino a 3.000 abitanti	Seggio Centrale - Sezione Unica	103	0	0	24	2.472	0	0	0	0
FASCIA B da 3.001 a 5.000 abitanti	Seggio Centrale - Sezione Unica	183	0	0	0	0	0	0	0	0
FASCIA C da 5.001 a 10.000 abitanti	Seggio Centrale - Sezione Unica	372	0	0	1	372	0	0	0	0
FASCIA D da 10.001 a 30.000 abitanti	Seggio Centrale - Sezione Unica	674	0	0	1	674	0	0	0	0
FASCIA E da 30.001 a 100.000 abitanti	Seggio Centrale - Sezione Unica	1.060	0	0	0	0	0	0	0	0
<b>CIFRA INDIVIDUALE PONDERATA</b>				<b>0</b>		<b>3.518</b>		<b>0</b>		<b>0</b>

DI CROTONE - 29 MARZO 2026

## RIPARTO DEI SEGGI

## TABELLA DEI QUOZIENTI

Divisori	Lista n. 1 PROVINCIA FUTURA	Lista n. 2 IN PROVINCIA CRESCERE	Lista n. 3 IDEA COMUNE TERRITORI AL CENTRO	Lista n. 4 IDENTITA' E TERRITORIO	Lista n. 5 P.P.E. FORZA ITALIA BERLUSCONI PRESIDENTE
1	25.135,0000	15.033,0000	16.557,0000	16.686,0000	23.289,0000
2	12.567,5000	7.516,5000	8.278,5000	8.343,0000	11.644,5000
3	8.378,3333	5.011,0000	5.519,0000	5.562,0000	7.763,0000
4	6.283,7500	3.758,2500	4.139,2500	4.171,5000	5.822,2500
5	5.027,0000	3.006,6000	3.311,4000	3.337,2000	4.657,8000
6	4.189,1667	2.505,5000	2.759,5000	2.781,0000	3.881,5000
7	3.590,7143	2.147,5714	2.365,2857	2.383,7143	3.327,0000
8	3.141,8750	1.879,1250	2.069,6250	2.085,7500	2.911,1250
9	2.792,7778	1.670,3333	1.839,6667	1.854,0000	2.587,6667
10	2.513,5000	1.503,3000	1.655,7000	1.668,6000	2.328,9000



*forza  
italie*



**Al Segretario Generale della  
Provincia di Crotona**

**Oggetto: Dimissioni dalla carica di Presidente Facente Funzioni nonché da Consigliere rieletto.**

Il sottoscritto Dott. Fabio Manica, attualmente presidente facente funzioni ed in attesa di nomina quale eletto nel consiglio provinciale, premesso che in data 31.03.2026 veniva notificato allo scrivente un provvedimento giudiziario relativo a fatti inerenti allo svolgimento della funzione di Presidente della Provincia di Crotona nonché già Vice Presidente; premesso che il sottoscritto ha già rassegnato le proprie dimissioni dal ruolo di Consigliere del Consiglio Comunale di Crotona; tenuto conto che è ferma convinzione dello scrivente di poter dimostrare la propria totale estraneità ai fatti contestati nelle sedi opportune e nel più breve tempo possibile; che, tuttavia, il rispetto per l'Istituzione che rappresento e il senso di responsabilità verso la cittadinanza impongono di evitare che vicende personali possano minimamente appannare il prestigio o l'operato del Consiglio Provinciale; inoltre, che desidero affrontare il percorso giudiziario con la massima serenità, senza che il mio ruolo pubblico possa essere strumentalizzato o arrecare pregiudizio all'azione amministrativa;


**COMUNICA**

le proprie **dimissioni irrevocabili** dalla carica di Presidente facente funzioni con effetto immediato nonché da consigliere rieletto nel consiglio provinciale.

Con l'occasione non posso che ringraziare i colleghi Consiglieri, il Presidente della Provincia e la Giunta per il lavoro svolto insieme e i dipendenti per la collaborazione prestata in questi anni. Un pensiero particolare va ai cittadini che mi hanno dato fiducia, ai quali confermo il mio impegno a fare chiarezza sulla mia posizione con la massima trasparenza.

Crotona, li 01.04.2026

Fabio Manica





STUDIO LEGALE COSCIA

Al Segretario Generale  
della Provincia di  
Crotone

Al Segretario Generale  
del Comune di Crotone

Al Sindaco del Comune  
di Crotone

**Conferimento mandato per il deposito dimissioni dalla carica di Presidente f.f. della Provincia di Crotone nonché da Consigliere Comunale del Comune di Crotone.**

Il sottoscritto dott. Fabio Manica nato a Crotone il 01.10.1978 conferisco all'Avv. Roberto Coscia del foro di Crotone mandato affinché inoltri per mio conto le dimissioni dalla carica di Presidente f.f. della Provincia di Crotone nonché dalla carica di Consigliere del Consiglio Comunale del Comune di Crotone.

Crotone, li 01.04.2026

Fabio Manica

