

**ELEZIONE DEL PRESIDENTE DELLA  
PROVINCIA**

del 29 MARZO 2026

*PROVINCIA DI CROTONE*

**VERBALE DELLE OPERAZIONI  
DELL'UFFICIO ELETTORALE**



**VERBALE DELLE OPERAZIONI  
DELL'UFFICIO ELETTORALE****1.- INSEDIAMENTO DELL'UFFICIO ELETTORALE**

L'anno duemilaVENTISEI, addì TRENTA del mese di MARZO, alle ore 9:00, l'Ufficio elettorale per l'elezione del Presidente della Provincia di CROTONE si è riunito per procedere alle operazioni ad esso attribuite dalla legge 7 aprile 2014, n. 56.

Sono presenti i signori:

MIDDONNO NICOLA

*Presidente dell'Ufficio elettorale*

CORTESE ALFONSO

SCAPPATURA MICHELE

BENINCASA FRANCESCO MARIO

*Componenti*

LE ROSE GIUSEPPINA

LUCIA CARMINE DOMENICO

*Segretario*



**2.- INTERVENTO DEI RAPPRESENTANTI DEL CANDIDATO PRESIDENTE**

Il Presidente, accertato che sono stati designati i seguenti rappresentanti dei candidati a presidente presso il seggio centrale - e che tali rappresentanti si sono accreditati anche presso l'Ufficio elettorale prima dell'inizio degli adempimenti di cui al presente verbale - ammette ad assistere alle operazioni dell'Ufficio medesimo:

|                                  |                                  |
|----------------------------------|----------------------------------|
| Candidato presidente n. 1: ..... | Candidato presidente n. 2: ..... |
| .....                            | .....                            |
| Rappresentante .....             | Rappresentante .....             |
| .....                            | .....                            |
| Candidato presidente n. 3: ..... | Candidato presidente n. 4: ..... |
| .....                            | .....                            |
| Rappresentante .....             | Rappresentante .....             |
| .....                            | .....                            |
| Candidato presidente n. 5: ..... | Candidato presidente n. 6: ..... |
| .....                            | .....                            |
| Rappresentante .....             | Rappresentante .....             |
| .....                            | .....                            |



**3.- EVENTUALI RECLAMI E CORREZIONE MERI ERRORI MATERIALI**

L'Ufficio elettorale procede ad esaminare gli eventuali reclami e contestazioni sulle operazioni del seggio centrale/sottosezioni, nonché alla correzione degli eventuali, meri errori materiali che sono intervenuti nella compilazione dei verbali del seggio centrale/sottosezioni, decidendo come di seguito:

.....

~~.....~~

*Handwritten signatures and initials:*  
A large stylized signature, possibly 'G...'.  
A signature that appears to be 'A. F. ...'.  
Other initials and marks.

**4.- DETERMINAZIONE DELL'INDICE DI PONDERAZIONE**

L'Ufficio elettorale procede, poi, alla determinazione dell'indice di ponderazione per ciascuna delle fasce demografiche, effettuando le seguenti operazioni:

- 1) individua i comuni della provincia appartenenti alle diverse fasce demografiche e per ciascuna fascia somma la popolazione (quale risulta dall'ultimo censimento ufficiale) dei comuni appartenenti alla fascia escludendo la popolazione di quelli commissariati e riporta, nella colonna 1 del prospetto 1 che segue, i relativi dati, con il totale della popolazione della provincia (sempre escludendo quella dei comuni commissariati);
- 2) calcola, per ciascuna delle fasce demografiche, il valore percentuale, troncato alla terza cifra decimale, del rapporto tra la popolazione di ogni fascia demografica e la suddetta popolazione della provincia e lo riporta nella colonna 2 del prospetto 1;
- 3) verifica se il valore percentuale della popolazione di un comune sulla suddetta popolazione della provincia sia maggiore di 45; in tal caso, il valore percentuale della fascia di appartenenza del comune è ridotto a tale cifra, assegnando in aumento il valore percentuale eccedente tra le altre fasce cui non appartiene detto comune, ripartendolo tra queste in misura proporzionale alla rispettiva popolazione. Verifica, successivamente, se il valore percentuale (eventualmente come sopra rideterminato) riferito ad una o più fasce demografiche sia maggiore di 35, riducendolo, in tal caso, a tale cifra, e considerando che da tale riduzione deve essere esclusa la fascia demografica cui appartiene il comune con il valore percentuale originariamente superiore a 45. Assegna, quindi, il valore percentuale eccedente in aumento al valore percentuale delle altre fasce demografiche, ripartendolo tra queste in proporzione alla rispettiva popolazione in modo che nessuna di esse superi comunque la cifra di 35 (escludendo sempre la fascia demografica cui appartiene il comune il cui valore percentuale superava originariamente 45), ripetendo l'operazione ogni qualvolta il valore percentuale ricalcolato per ogni fascia demografica superi la cifra di 35. L'Ufficio riporta nelle colonne 3, 4, 5 e 6 del prospetto 1 l'esito di tali operazioni, troncando i valori decimali alla terza cifra decimale;
- 4) determina per ciascuna fascia demografica il numero complessivo dei sindaci e dei consiglieri al momento delle elezioni e li indica nella colonna 7 del medesimo prospetto 1;
- 5) determina, infine, riportandolo nella colonna 8, l'indice di ponderazione di ciascuna fascia demografica; a tal fine divide il valore percentuale definitivo di ogni fascia (di cui alla colonna 6) per il numero dei sindaci e consiglieri della relativa fascia (di cui alla colonna 7), troncando il relativo risultato alla terza cifra decimale e moltiplicandolo per 1.000.





PROSPETTO 1

| Fascia demografica    | n. Comuni | Popolazione legale | Incidenza (%) provvisoria | Superamento soglia 45% | Incidenza (%) rideterm. | Superamento soglia 35% | Incidenza definitiva | Sindaci e Consiglieri | Indice di ponderazione |
|-----------------------|-----------|--------------------|---------------------------|------------------------|-------------------------|------------------------|----------------------|-----------------------|------------------------|
| A fino a 3.000        | 14        | 22.181             | 14,723                    | 0,000                  | 14,723                  | 0,00                   | 15,792               | 153                   | 103                    |
| B da 3.001 a 5.000    | 2         | 6.441              | 4,275                     | 0,000                  | 4,275                   | 0,00                   | 4,586                | 25                    | 183                    |
| C da 5.001 a 10.000   | 5         | 31.389             | 20,835                    | 0,000                  | 20,835                  | 0,00                   | 22,348               | 60                    | 372                    |
| D da 10.001 a 30.000  | 2         | 31.283             | 20,764                    | 0,000                  | 20,764                  | 0,00                   | 22,272               | 33                    | 374                    |
| E da 30.001 a 100.000 | 1         | 59.359             | 39,401                    | 0,000                  | 39,401                  | 4,401                  | 35,000               | 33                    | 1.060                  |
|                       |           | 150.653            |                           |                        |                         |                        |                      |                       |                        |

Si da atto che i Comuni di Casabona e Savelli (fascia A), Cutro (fascia C) non partecipano alla tornata elettorale in quanto risultano commissariati

## 5.- DETERMINAZIONE DEI VOTI PONDERATI RIPORTATI DAI CANDIDATI ALLA CARICA DI PRESIDENTE DELLA PROVINCIA

L'Ufficio elettorale, ricevuto il verbale del seggio centrale e quelli delle eventuali sottosezioni, procede alla determinazione dei voti ponderati di ciascun candidato alla carica di Presidente della provincia.

A tal fine l'Ufficio elettorale riporta, nel prospetto 2 allegato al presente verbale, per ogni fascia demografica, i voti attribuiti a ciascun candidato presidente, sommando, nel caso di sottosezioni, i voti riportati per ogni fascia demografica presso il seggio centrale e presso dette sottosezioni. Determina poi il numero dei voti ponderati di ciascun candidato presidente, moltiplicando per ogni fascia demografica il totale di tutti i voti validi di ciascun candidato per l'indice di ponderazione della relativa fascia, di cui alla colonna 8 del prospetto 1. Somma, quindi, per ciascun candidato i voti ponderati di tutte le fasce demografiche. Determina, successivamente, la graduatoria decrescente dei voti ponderati di ogni candidato presidente e, tenuto conto, che nel caso di parità di voti, è eletto il candidato più giovane, ottiene i seguenti risultati:

| Posizione in graduatoria | Nome e Cognome del candidato alla carica di Presidente della provincia <sup>1</sup> | Voti ponderati |
|--------------------------|---|----------------|
| 1°                       | AMMIRATI ANTONIO  | 50.181         |
| 2°                       | LORECCHIO UMBERTO   | 44.453         |



<sup>1</sup> Indicare i candidati alla carica di Presidente della provincia in ordine di graduatoria decrescente secondo i voti ponderati riportati da ciascuno di essi.



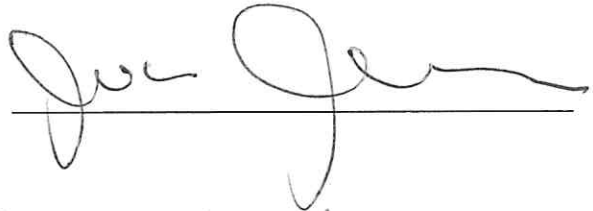
**8.- CHIUSURA E FIRMA DEL VERBALE**

Il presente verbale viene letto e firmato, seduta stante, dal Presidente e dagli altri membri, dal segretario e dai rappresentanti dei candidati presenti.

Dopo di che l'adunanza dell'Ufficio elettorale viene sciolta.

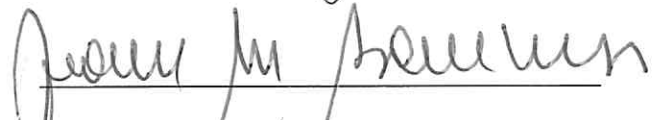
*Il Presidente dell'Ufficio elettorale*

Segr. Gen. Dott. MIDDONNO NICOLA



*I Componenti*


FRANCESCO MARIO BENINCASA



SCAPPATURA MICHELE



CORTESE ALFONSO



LE ROSE GIUSEPPINA



*Il Segretario*

LUCIA CARMINE DOMENICO



| ELEZIONE DEL PRESIDENTE DELLA PROVINCIA                 |                                    |                        |                                     |                | PROSPETTO 2                        |                |
|---|------------------------------------|------------------------|-------------------------------------|----------------|------------------------------------|----------------|
| DI CROTONE - 29 MARZO 2026                              |                                    |                        |                                     |                |                                    |                |
| PROSPETTO DEI VOTI PONDERATI DEI CANDIDATI A PRESIDENTE |                                    |                        |                                     |                |                                    |                |
| Fascia demografica                                      | Seggio Centrale /sottosezioni      | Indice di ponderazione | Candidato n. 1<br>LORECCHIO UMBERTO |                | Candidato n. 2<br>AMMIRATI ANTONIO |                |
|   |                                    |                        | Voti                                | Voti ponderati | Voti                               | Voti ponderati |
| FASCIA A<br>fino a 3.000<br>abitanti                    | Seggio Centrale -<br>Sezione Unica | 103                    | 90                                  | 9.270          | 47                                 | 4.841          |
| FASCIA B<br>da 3.001 a 5.000<br>abitanti                | Seggio Centrale -<br>Sezione Unica | 183                    | 13                                  | 2.379          | 12                                 | 2.196          |
| FASCIA C<br>da 5.001 a 10.000<br>abitanti               | Seggio Centrale -<br>Sezione Unica | 372                    | 18                                  | 6.696          | 37                                 | 13.764         |
| FASCIA D<br>da 10.001 a<br>30.000 abitanti              | Seggio Centrale -<br>Sezione Unica | 674                    | 12                                  | 8.088          | 20                                 | 13.480         |
| FASCIA E<br>da 30.001 a<br>100.000 abitanti             | Seggio Centrale -<br>Sezione Unica | 1.060                  | 17                                  | 18.020         | 15                                 | 15.900         |
| CIFRA ELETTORALE PONDERATA                              |                                    |                        |                                     | 44.453         |                                    | 50.181         |



*Handwritten signatures and initials:*  
 - Top: A large, stylized signature, possibly "F. C. S.".
 - Middle: A large, stylized signature, possibly "A. A.".
 - Bottom: A large, stylized signature, possibly "R. A.".

